

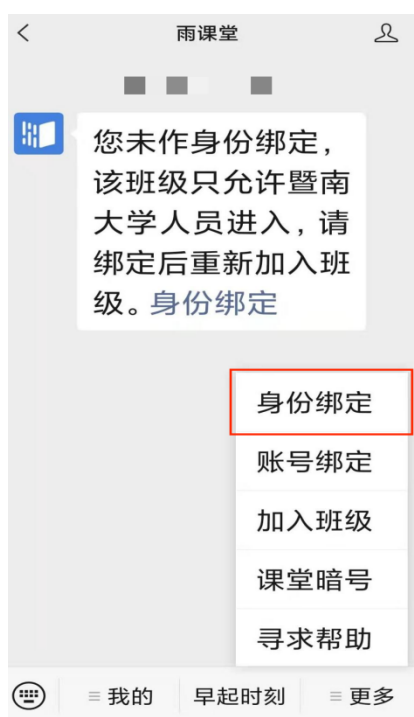
# 暨南大学雨课堂学生在线学习操作手册

## 一、第一步绑定（身份绑定时间：2026年5月20日9:00起）

1、微信搜索“雨课堂”公众号（请注意是公众号，不是小程序）



2、在雨课堂公众号中点击【更多】→【身份绑定】



3、搜索暨南大学教育学院，点击进入（若已经绑定过暨南大学雨课堂，请点击“增加学校”后再绑定暨南大学教育学院雨课堂）

注：暨南大学教育学院和暨南大学是两个选项，须选择暨南大学教育学院。



7、账号为准考证号，手机号为报名时所登记的手机号（若有未登记或更换号码的同学，请联系图中电话：020-85221327）（身份绑定时间：2026年5月20日9:00起）

×

身份绑定

...



暨南大学教育学院

手机号认证

邮箱认证

账号：

手机号：

验证码：  [验证码](#)

提示 手机号由管理员提前录入，如遇到账号或绑定问题，请联系管理员020-85221327。

确认绑定

取消绑定

## 5、绑定成功显示



验证成功

1秒后自动返回

查看我的课程

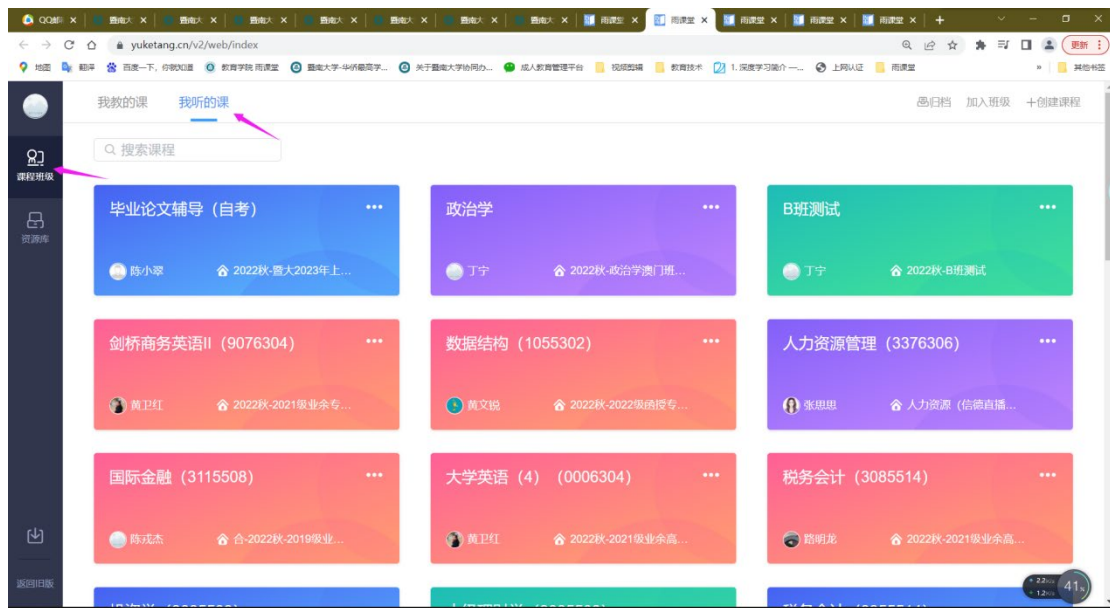
## 二、第二步登录学习

操作指南（登陆前须先绑定雨课堂账号）

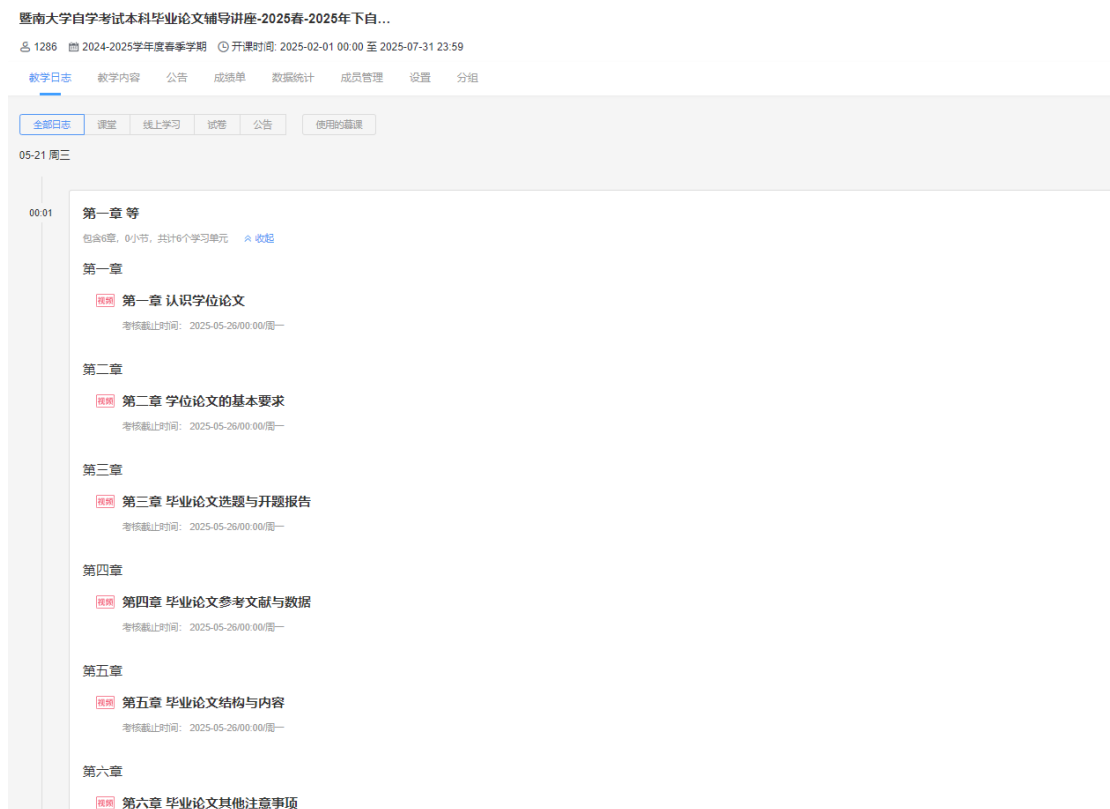
1、登录网址：<https://www.yuketang.cn/>，点击“登录网页版”



2、使用绑定雨课堂的微信进行扫码，进入“我听的课”



### 3、选择对应的课程进入，点击“展开”，找到课程进行学习



**温馨提示：**如考生自行无法绑定，请点击雨课堂公众号，进入聊天框输入“ID”或“我是谁”，将**自动回复的8位数字**发送到咨询邮箱(ojndxzk@jnu.edu.cn)，自考办将在1~2个工作日进行线下绑定。