

# 暨南大学知网论文下载使用指引

## 第一步：获取 JNUID 号

对于已缴纳论文培训费的考生，可在**规定时间后**登录数智化管理平台（<https://gdszx.edu-xl.com/Index/PortalNew>）在“我的论文”>“论文信息公示”页面查询论文指导老师信息及 JNUID 号（用于查阅中国知网文献资源，辅助论文撰写，操作流程详见官网通知附件 5）。

## 第二步：重置密码

首次登录，需要**重置密码**，打开浏览器，地址：  
<https://icas.jnu.edu.cn/cas/login?service=https://info.jnu.edu.cn/cas>



按系统提示，输入相应的**JNUID**（**非准考证号**），预留的手机号码或邮箱，重置密码。

若报考时所填写的手机/邮箱信息有误，须根据网页：  
<https://netc.jnu.edu.cn/2020/1124/c10374a565499/page.htm>中的指引（第二大点中的第三小点）进行身份绑定。

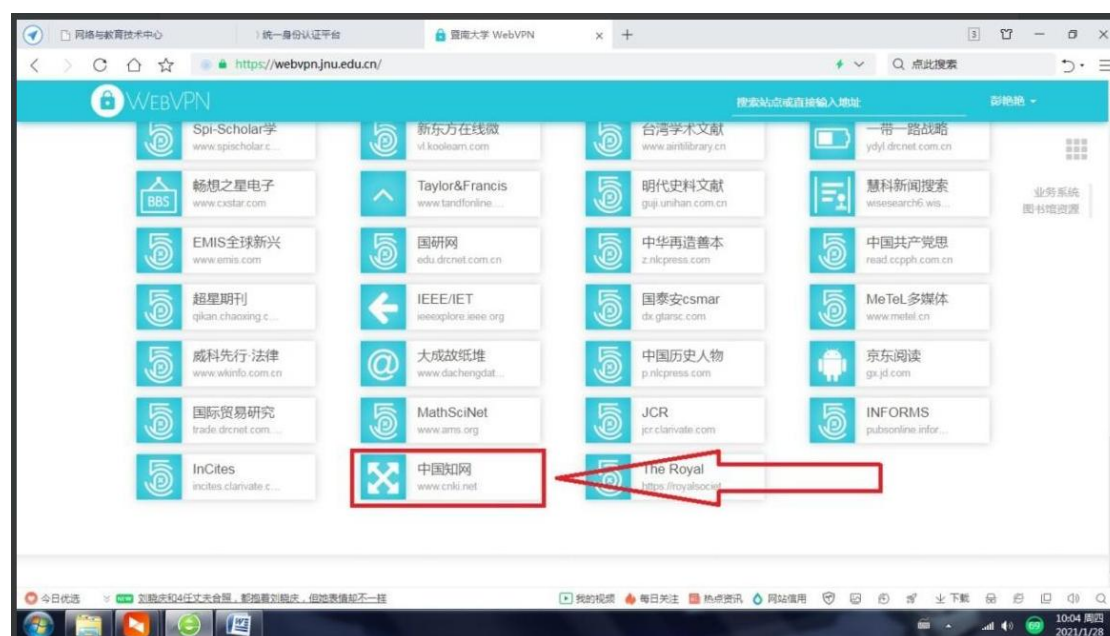
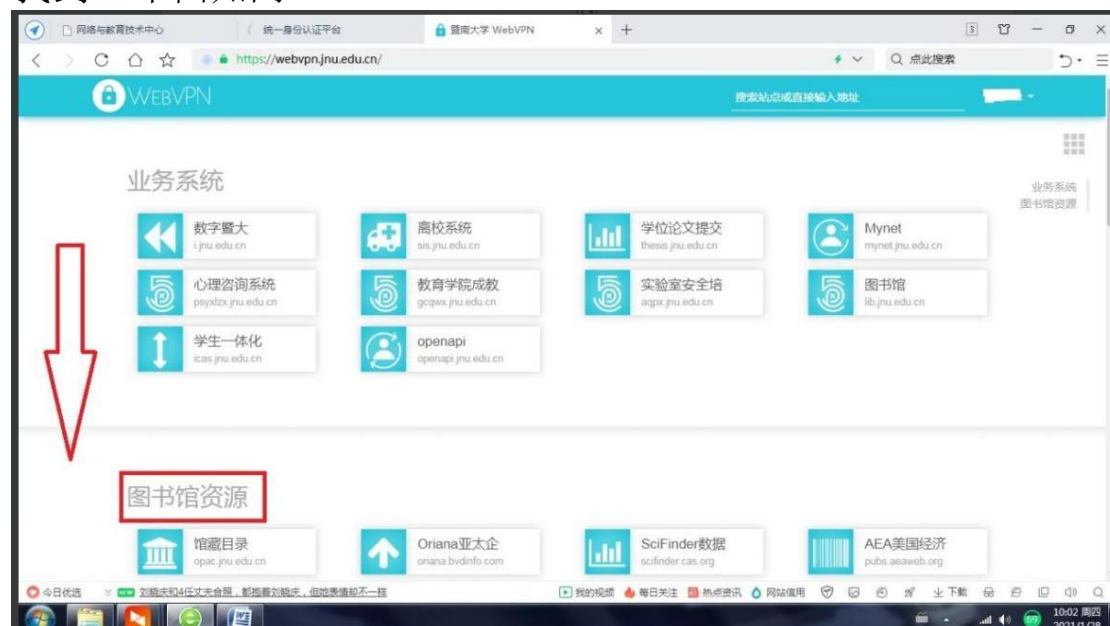
### 第三步：登录使用知网资源（方式一）

#### 1、浏览器地址输入：

[https://webvpn.jnu.edu.cn/users/sign\\_in](https://webvpn.jnu.edu.cn/users/sign_in)

输入账号：JNUID，密码：刚才重置的密码。

#### 2、登录页面后，页面下拉，找到“图书馆资源”，继续下拉到底部，找到“中国知网”



进入“中国知网”页面，即可浏览下载。

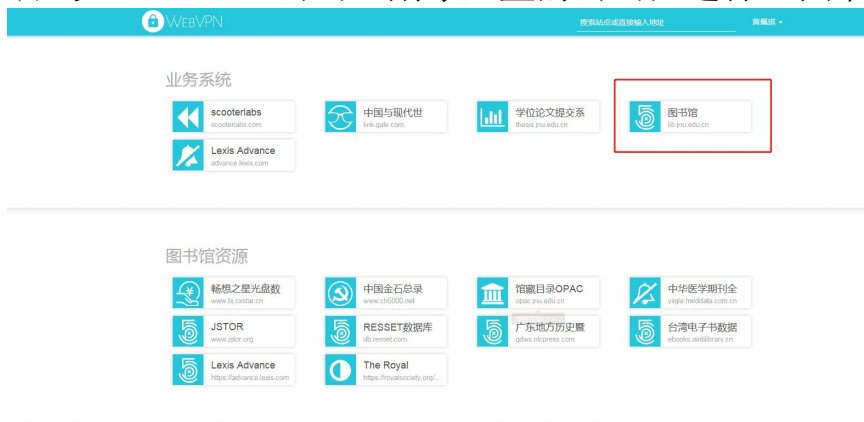


### 第三步：登录使用知网资源（方式二）

1、浏览器地址输入：

[https://webvpn.jnu.edu.cn/users/sign\\_in](https://webvpn.jnu.edu.cn/users/sign_in)

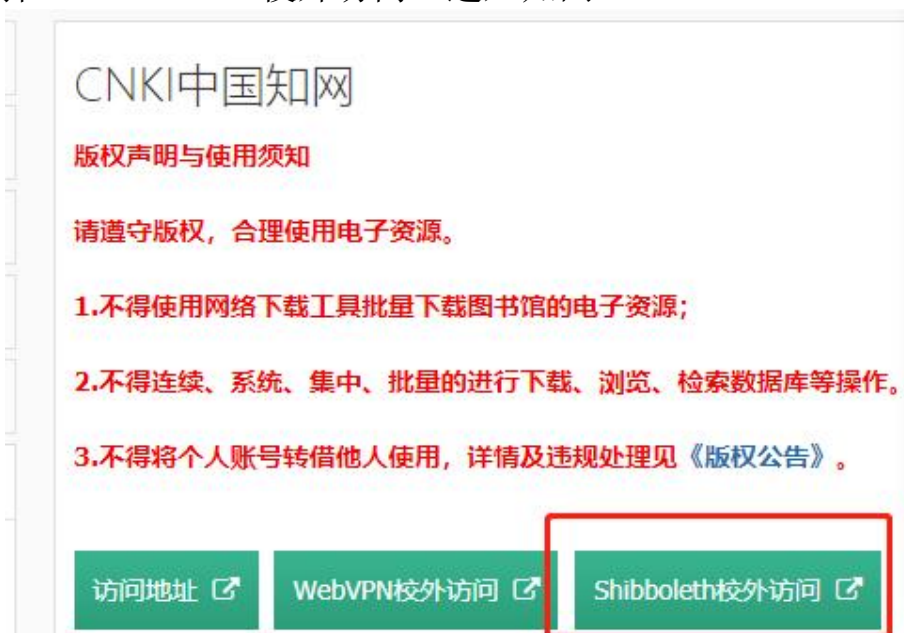
2、输入账号：JNUID，密码：刚才重置的密码；选择“图书馆”



### 3、选择“CNKI中国知网”



4、选择“Shibboleth校外访问”进入知网。



第三步：登录使用知网资源（方式三）

1、进入知网<https://www.cnki.net/>，点击登录



2、点击校外访问



### 3、搜索“暨南大学”

高校/机构:   [使用帮助](#)

高校/机构列表 (按接入先后排序)

### 4、输入JNUID及密码登录访问

idp.jnu.edu.cn/idp/profile/SAML2/Redirect/SSO?execution=e1s1



登录到 中国知网

账号(JNUID)

密码

☐ 不保存账号信息  
☐ 清除历史授权信息



中国知识基础设施工程

https://fsso.cnki.net

## 使用版权公告

为了保护电子资源的知识产权，维护暨南大学的声誉，也为了保证广大合法用户的正当权益，图书馆要求各使用单位和个人重视并遵守电子资源知识产权的有关规定。

- 1、 不得使用网络下载工具批量下载图书馆购买的电子资源；
- 2、 不得连续、系统、集中、批量地进行下载、浏览、检索数据库等操作；（由于各数据库商对“滥用”的界定并不一致，因此图书馆无法制订统一标准。一般数据库商认为，如果超出正常阅读速度下载文献就视为滥用，通常正常阅读一篇文献的速度至少需要几分钟。）



3、 不得将所获得的文献提供给校外人员，不得将个人网络账号提供给校外人员使用本校电子资源，更不允许利用获得的文献资料进行非法牟利；

4、 校内任何个人不得设置代理服务器阅读或下载电子资源。校内单位若由于特殊需要需设置代理服务器，一定要事先得到图书馆允许，并且保证该服务器不得允许校园外 IP 通过它访问图书馆购买的电子资源；

5、 如发现违规行为，图书馆将协助学校有关部门进行追查，并进行如下处理：

(1) 通知所在单位领导，违规当事人于三个工作日内到图书馆接受调查并提交书面检讨，图书馆向全校范围发布通报批评；

(2) 在图书馆主页上予以通报批评；

(3) 停止借书权限半年；

(4) 冻结网络账号两个月。

情节严重者，将报请学校予以纪律处分。由此而引起的法律上的一切后果由违规者自负。

请广大读者协助监督，如果发现违规行为，请向图书馆举报。

**特别提醒：遵守图书馆数据库页面的《版权公告》，合理使用资源，包括账号不转借他人使用，不过量下载资源。**



