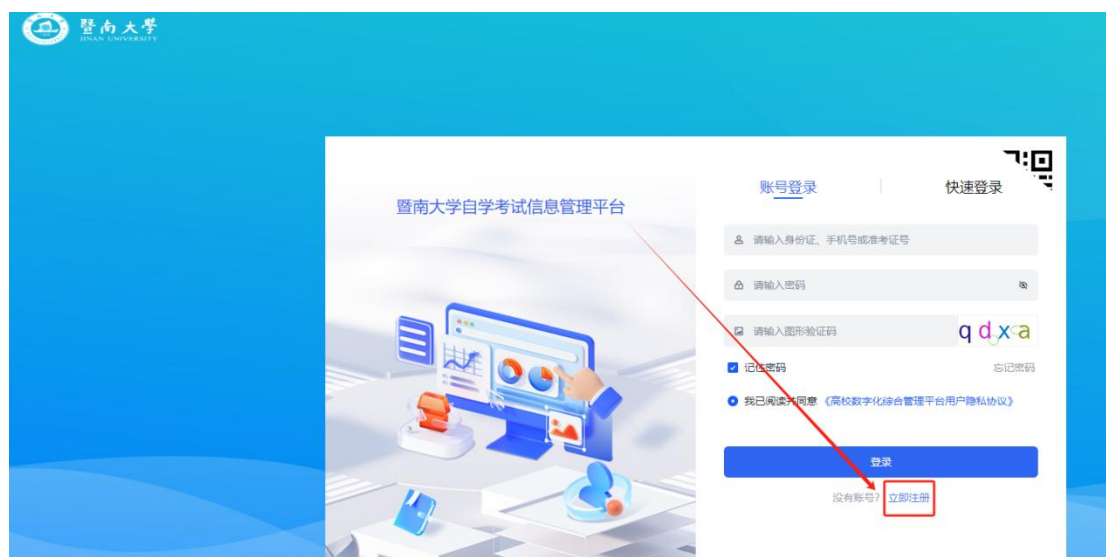


## 附件 2

# 暨南大学自学考试本科论文问思账号注册及成绩单上传指引

## 1. 论文报考系统账号注册

- (1) 电脑 PC 端点击链接（<https://jn.educm.com/zkstu/login>）进入论文报考系统后，点击下方“立即注册”。



- (2) 进入“学生注册”界面，填写个人信息并上传身份证正反面（须正拍），点击“提交”。

### 学生注册

**注册信息**

助学点 - 批次 2025年上半年

* 姓名	请输入姓名	* 准考证号	请输入准考证号
* 报考层次	请选择报考层次	* 报考专业	请选择报考专业
证件类型	请选择证件类型	* 证件号码	请输入证件号码
* 性别	<input type="radio"/> 男 <input type="radio"/> 女	* 联系方式	请输入联系方式
* 邮箱	请输入邮箱		

身份证照正反面

身份证正面照

身份证反面照

请上传 jpg/ jpeg/ png 格式图片且小于 2MB 的图片

**提交** 已有账号，返回学生端登录

## 2. 上传成绩单

- (1) 注册成功后记录初始账号（身份证）及密码（身份证后六位）后，点击“前往学生端登录”。



- (2) 输入账号、密码及验证码，登录学生端界面。



(3) 点击“成绩查询”。



(4) 点击“上传成绩单”。



(5) 将成绩单拖至方框/单击进入本地文件，双击成绩单上传后点击“确定”。



- (6) 成绩单上传成功后，可点击“上传记录”查看。成绩单审核结果一栏显示“待审核”则成绩单上传成功（等待审核结果即可）。

绩南大学

上传成绩单 上传记录

课程 综合成绩 考试时间 是否合格

暂无数据

成绩单查询

序号 附件名称 上传时间 审核结果

1	成绩单.pdf	2024-11-22 19:01:08	待审核
---	---------	---------------------	-----

- (7) 成绩单审核进度可于 12 月 10 日后点击“成绩查询”查看，“是否合格”一栏显示合格即审核通过。

绩南大学

上传成绩单 上传记录

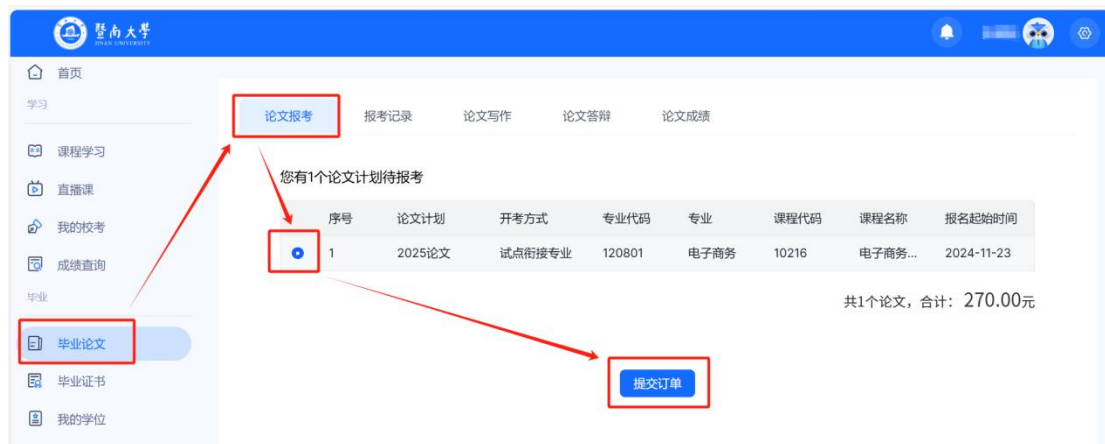
课程 综合成绩 考试时间 是否合格

电子商务与金融	74	2020-10-01	合格
网络营销与策划	75	2021-10-01	合格
电子商务安全导论	64	2021-10-01	合格
电子商务网站设计原理	66	2022-10-01	合格
互联网数据库	87	2021-04-01	合格
电子商务法概论	87	2021-10-01	合格
网络经济与企业管理	76	2022-10-01	合格
商法(二)	66	2023-04-01	合格
数量方法(二)	82	2023-04-01	合格

### 3. 确认提交论文报考

成绩单审核通过后，考生须于 2024 年 12 月 11 日 9:00 至 2024 年 12 月 12 日 23:00 进行本批次的论文报考并缴费。

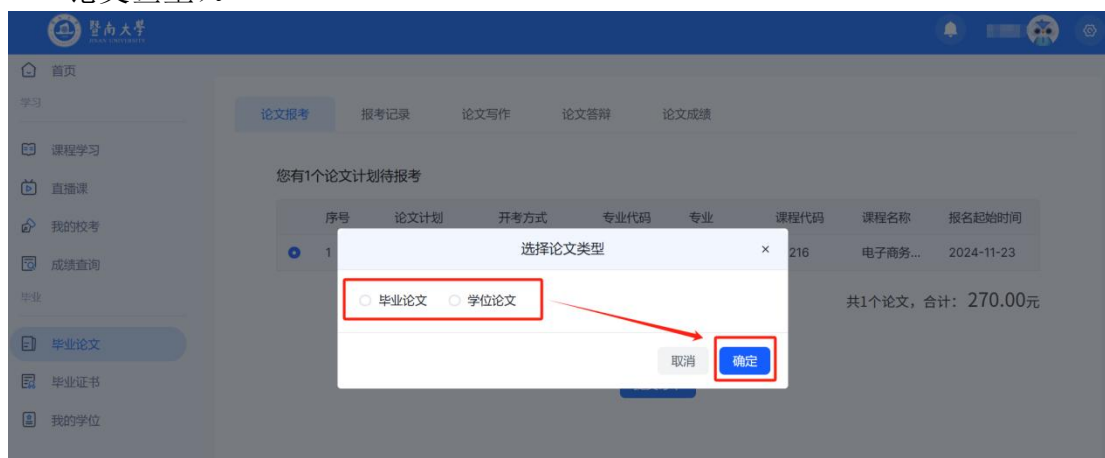
点击“毕业论文”>“论文报考”>“勾选论文计划”>点击“提交订单”。



**注：论文计划将在成绩单审核通过后、论文报考时间期限内才会被推送（即其余时间无法进行论文报考，请考生严格根据时间安排提交论文报考并缴费）。**

### 4. 选择论文类型（毕业论文/学位论文），点击“确定”，并跳转缴费链接 <https://jyxyc.j.jnu.edu.cn/open/currencyFee/index.html>（或详见附件3） 进行缴费：

- 1) 论文报考费 270 元；
- 2) 论文培训费（自愿选择）1000 元，（包含：（1）雨课堂论文撰写辅导视频；（2）中国知网文献资源查阅权限；（3）专业导师指导论文；（4）三次免费论文查重）。



**注：如需申请学士学位，必须报考学位论文。**